























ČIŠTĚNÉ PLOCHY TYP PLOCHY	TYP PRODUKTU	ZPŮSOB POUŽITÍ	ŘEDĚNÍ
 <p>BĚŽNÉ MYTÍ podlahy: beton, terakota, dlaždice, klinker, přírodní kámen, syntetický kámen</p>	 <p>Clinex M6</p>	Mytí strojem, ruční mytí	V strojních zařízeních: v závislosti na znečištění použijte roztok v poměru 100 až 200 ml na 10 l vody. Při ručním mytí v závislosti na stupni znečištění použijte roztok v poměru 50 až 200 ml na 10 l vody.
 <p>BĚŽNÉ MYTÍ podlahy: beton terakota, dlaždice klinker přírodní kámen syntetický kámen</p>	 <p>Clinex M9 Strong</p>	Mytí strojem, ruční mytí	V mechanických systémech: v závislosti na znečištění použijte roztok 100 až 200 ml na 10 l vody. Při ručním mytí použijte v závislosti na stupni znečištění roztok 50–200 ml na 10 l vody. Čištění silného znečištění 300–500 ml na 10 l vody.
 <p>PRŮBĚŽNÉ DŮKLADNÉ ODMAŠTĚNÍ podlahy, fasády stroje, motory</p>	 <p>Clinex S5 APC OUT</p>	Před použitím protřepejte. Naředte vodou podle plánovaného použití. Naneste na čišťený povrch pomocí tlakového nebo pěnového zařízení, počkejte asi 1 minutu a poté opláchněte vodou.	Čištění podlah 5–50 ml/l. Mytí průmyslových strojů 5–100 ml/l. Mytí vnějších částí motorů 1–10 ml/l.
 <p>BĚŽNÉ MYTÍ podlahy: beton, terakota dlaždice, klinker přírodní kámen syntetický kámen</p>	 <p>Clinex 4Hall</p>	Mytí strojem, ruční mytí	V závislosti na stupni znečištění čišťeného povrchu použijte odpovídající ředění od 50 do 100 ml/10 l vody.
 <p>PRŮBĚŽNÉ DŮKLADNÉ MYTÍ podlahy: beton terakota, dlaždice klinker, přírodní kámen syntetický kámen</p>	 <p>Clinex Anti-Oil</p>	Mytí strojem, ruční mytí	Denní údržba 50–100 ml/10 l vody. Důkladné čištění 300–500 ml/10 l vody.
 <p>PRAVIDELNÉ MYTÍ podlahy: tvrzený beton keramika, PVC</p>	 <p>Clinex DHS Forte</p>	Mytí strojem, ruční mytí	Mycí stroj 200–500 ml/10 l vody. Ruční mytí 50–200 ml/10 l vody.
 <p>BĚŽNÉ MYTÍ nerezová ocel nábytek, skříň kuchyňské desky</p>	 <p>Clinex Gastro Steel</p>	Před použitím protřepejte. Přípravek nastříkejte na čišťený povrch, rozetřete, poté opláchněte velkým množstvím čisté vody a otřete do sucha.	Produkt připravený k použití
 <p>BĚŽNÉ MYTÍ skla, skleněné prvky, zrcadla</p>	 <p>Clinex Glass</p>	Před použitím protřepejte. Nastříkejte malé množství tekutiny na čišťený povrch a poté vyleštete suchým hadříkem.	Produkt připravený k použití
 <p>BĚŽNÉ MYTÍ klimatizace ventilace</p>	 <p>Clinex A/C</p>	Před použitím protřepejte. Nastříkejte přípravek na čišťený povrch a poté jej rozetřete štětcem nebo vlhkým hadříkem. Přípravek opláchněte vodou a otřete do sucha.	Produkt připravený k použití
 <p>DEZINFEKCE klimatizace ventilace</p>	 <p>NPS Nice</p>	Přípravek je připraven k použití. Před použitím protřepejte. Během čištění vypněte klimatizaci. Nastavte topení na studený vzduch. Vyměňte protiprachový filtr klimatizačního systému. Nastavte ventilátor na vnitřní recirkulaci. Spusťte ventilátor na maximální otáčky. Nastříkejte čisticí prostředek (asi 100 ml) přímo do hlavního přívodního kanálu klimatizace. Vypněte ventilátor a počkejte 15 minut. Poté můžete klimatizaci zapnout. Produkt nesmí být používán v prostorách souvisejících s výrobou potravin a krmiv.	Produkt připravený k použití
 <p>DŮKLADNÉ MYTÍ podlahy keramika PVC, linoleum</p>	 <p>Clinex Floral Forte</p>	Před použitím protřepejte. Pro každodenní mytí: 25–50 ml / 10 l vody. Pro důkladné čištění: 100–200 ml / 10 l vody. Produkt může v průběhu času měnit barvu. Nejedná se o vadu produktu a nemá to vliv na jeho kvalitu a čisticí vlastnosti. Před prvním použitím produktu doporučujeme vyzkoušet jeho účinek na málo viditelném místě.	Pro každodenní péči 50 ml/10 l vody. Odstraňování silných nečistot 100 ml/10 l vody.